









ملاحظات ایمنی استفاده از هم سطح کننده

تذکر: لطفا پیش از استفاده از همسطح کننده (Pars Leveler) این توصیه نامه را مطالعه نمایید.

	<p>هنگامی که کامیون وارد محوطه بارگیری می شود در نقاط کور قرار نگیرید. (فضای پشت کامیون و جلوی پارس لولر بسیار خطرناک است).</p>
	<p>در مواقعی که شخصی در زیر فلپ (صفحه اصلی پارس لولر) مشغول بازرسی و تعمیرات است به هیچ وجه پارس لولر (هم سطح کننده) را بکار نیندازید.</p>
	<p>در هنگام استفاده از پارس لولر (Pars Leveler) هرگز دست یا پای خود را نزدیک لبه های متحرک قرار ندهید.</p>
	<p>در هنگام استفاده از پارس لولر (Pars Leveler) لیفتراک باید فاصله مناسب را از لبه ها حفظ نماید.</p>
	<p>برای اطمینان از ثبات کامیون، پس از استقرار و پارک آن حتما از گوه یا قطعات مشابه استفاده نمایید.</p>
	<p>قبل از شروع بکار تخلیه و بارگیری مطمئن شوید، فلپ کوچک (صفحه جلو) درست در محل خود استقرار یافته است.</p>
	<p>پارس لولر (Pars Leveler) را با شیب غیر مجاز (بیش از میزان ذکر شده) استفاده ننمایید.</p>
	<p>پارس لولر (Pars Leveler) را با ظرفیت بیش از میزان ذکر شده استفاده ننمایید.</p>
	<p>لیفتراک یا بار را بدون توجه روی پارس لولر (Pars Leveler) رها نکنید.</p>
	<p>از همسطح کننده شکسته یا تغییر شکل یافته استفاده ننمایید.</p>